

マンガで解説

技能検定 と 天田財団の 助成金



優れた技能者を育成するのに役立つ「技能検定」。

御社と技能者のさらなるレベルアップをサポートする

天田財団の「技能検定受検手数料助成」を活用してみませんか？

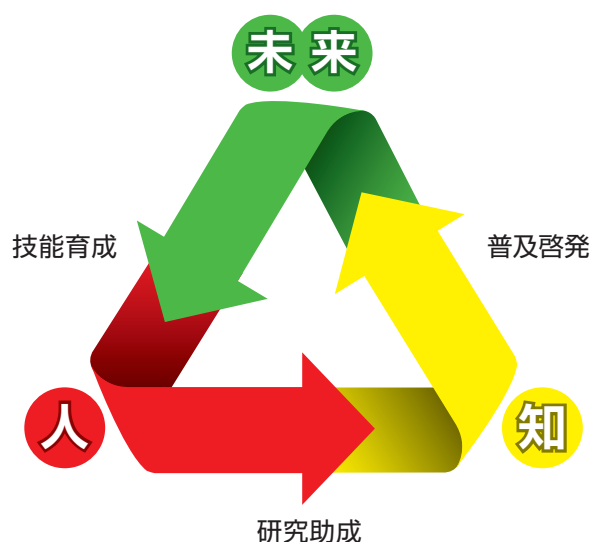
対象職種：工場板金・金属プレス加工・非接触除去加工（レーザー加工作業）・鍛造

■ ご挨拶 ■

公益財団法人天田財団は令和元年度（2019年度）より、「金属等の加工業に従事される方の人材育成と技能向上に有益な資格の取得に対する助成による勤労意欲のある方への就労の支援」を新たに公益目的事業に加えました。具体的には、技能に対する社会一般の評価を高め、働く人々の技能と地位の向上を図ることを目的に実施されている職業能力開発促進法に基づく国家検定制度である技能検定の受検手数料に対する助成を開始いたしました。助成の対象職種は弊財団の公益目的事業の対象領域である「工場板金」「金属プレス加工」「非接触除去加工（レーザー加工作業）」及び「鍛造」です。

本冊子は弊財団の「技能検定受検手数料助成」の概要とその申請方法のポイントをイラストにまとめたものです。関係される皆さまにおかれましては、是非、本助成制度をご活用いただき、優れた技能者を育成し「モノづくり立国日本」をさらに推進していただきますようお願い申し上げます。

人を育て、知を拓き、未来を創る





社長
どうしたんですか？
そんなに興奮して

ちよつと
聞いてよ！

事務 佐藤

やまだ工業
山田社長



佐藤さん！
佐藤さん！



技能検定とは？

うちで働いている
従業員のような
技術者のスキルを
評価する試験なんだ

「**国家検定**」だから
試験に合格すれば
合格証書がもらえて
「**技能士**」と
名乗れるんだよ



佐藤さんは
「**技能検定**」っていう
制度を知ってる？

知り合いの
△△工業の社長から
良いこと教えて
もらったんだ！

いいえ
何ですか？
それ？



建築大工や
ファイナンシャル・
プランニングなど
133もの
様々な職種用の
検定があつて

うちみたいに
工場板金、
金属プレス加工、
レーザー加工や鍛造をする
技術者向けのもあるんだよ



へえ
「高い技術をもっている」
っていう

国からの
お墨付きがもらえる
試験なんですね！

そうなんだ！

| 実施 | 職種名 | 作業名 | 級別 |
|----|---------|--------------------------|-------|
| 前期 | 工場板金 | 曲げ板金作業 | 1・2・3 |
| | | 打出し板金作業 | 1・2・3 |
| | 金属プレス加工 | 金属プレス作業 | 1・2 |
| | 非接触除去加工 | レーザー加工作業 | 1・2 |
| 後期 | 工場板金 | 工場板金 | 特級 |
| | | 機械板金作業 | 1・2・3 |
| | | 数値制御タレットパンチプレス板金作業 | 1・2 |
| | 金属プレス加工 | 金属プレス加工 | 特級 |
| | 鍛造 | 自由鍛造作業・ハンマ型鍛造作業・プレス型鍛造作業 | 1・2 |



従業員に技能検定を受検させるメリット

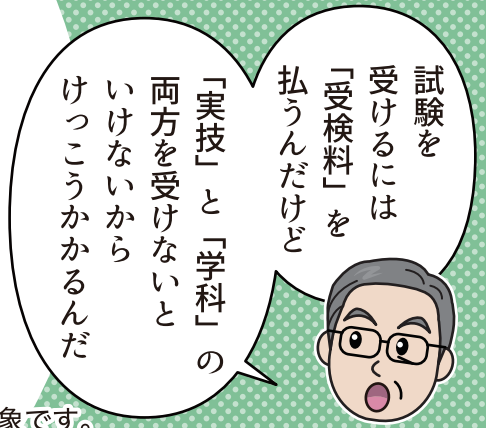
1. 知識や技術・技能の向上
2. 技能の見える化と評価
3. モチベーションアップ
4. 社内検定認定制度への展開
5. 顧客へのアピール
6. 企業価値向上、差別化



技能検定の受検料

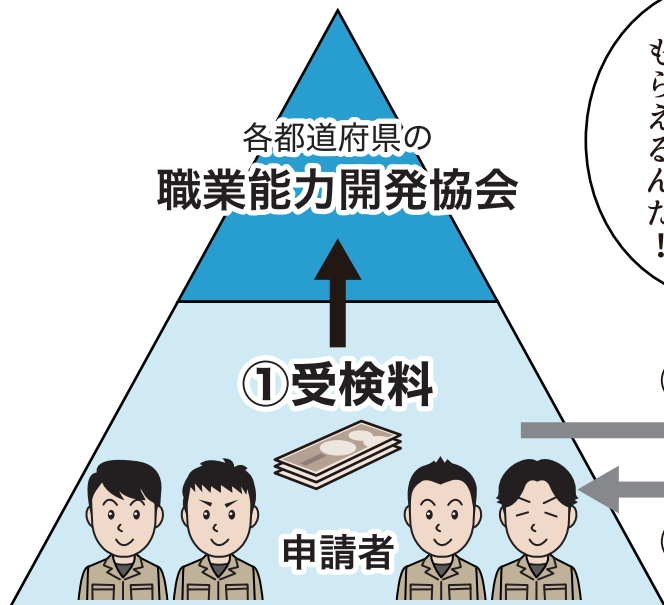
学科 3,100 円
+) 実技 18,200 円 (※)

21,300 円



※都道府県により減免制度あり。「機械使用料」も助成の対象です。

「実質無料」の仕組み



後日
納めた受検料と
同額の助成金を
もらえるんだ！

受検料の支払い後
公益財団法人
「天田財団」に申請
すると

でも
「助成金」を申請
すると「実質無料」
になるんだよ！

天田財団

③助成金の交付
(受検料と同額)



年2回
前期と後期に
あるんだけど

日程と受検科目は
各都道府県ごとに
違うから

各都道府県の
「職業能力開発協会」の
ホームページで
確認してくれるかい？

〇〇県 職業能力開発協会

検索

お金の心配なく
受検できるのは
ありがたいですね！

それで
技能検定試験は
いつあるんですか？


次の試験の
受検申請が
もうすぐある
みたいですよ！

さっそく従業員に
受検をすすめて
みますね

頼むよ！

申請書は
事務で取りまとめて
職業能力開発協会(※)へ
提出してください

※都道府県によっては
取りまとめ団体へ提出する場合があります



受検の流れ

| | 前期 | 後期 |
|--|------------------------------------|-------------------------------|
| 受検申請 <small>(各都道府県の職業能力開発協会へ)</small> | 4月上旬 | 10月上旬 |
| 実技試験問題の 公表 | 5月末 | 11月末 |
| 受検票の送付 | 5~6月 | 11~12月 |
| 実技試験 | 6~9月 <small>各都道府県により異なる</small> | 12~2月 |
| 学科試験 | 7~9月 | 1~2月 <small>全国同時開催</small> |
| 合格発表 | 9月下旬 | 3月上旬 |

助成金の流れ

STEP 1



① 受検申請書

直接提出か郵送
(都道府県によって異なる)

+

受検料

直接納付か振込み
(都道府県によって異なる)

職業能力
開発協会

重要! ①②③の写しをPDFで保存

② 受検票

+ ③ 領収書

STEP 2



① 受検申請書

② 受検票

③ 領収書

助成金申請の3点セット

天田財団

パソコンで天田財団のホームページにアクセス。
PDF保存しておいた3点セットと一緒に申請。

助成金支給 (納付した金額と同額)

助成金申請の3点セット
の書式例 (神奈川県の場合)

| | |
|----|--------|
| 級別 | 受検番号 |
| 2級 | A甲2000 |

※番号が記入されているもの

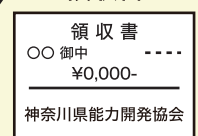
受検申請書 (表) (裏)



受検票



領収書



STEP 3



重要! 合否の連絡

天田財団

試験の結果を天田財団のホームページ
から報告。(合・否どちらの場合でも報告は必須)

うっかりミス ワースト 3

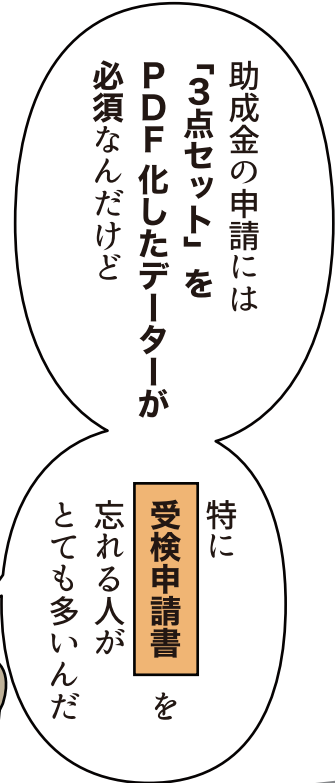
- 1、「3点セット」
PDF データーの保存忘れ
- 2、申請書の不備
- 3、申請が遅い



1、「3点セット」PDF データーの保存忘れ

助成金申請の3点セット

- ① 受検申請書
- ② 受検票
- ③ 領収書 (※)



※振込の場合はそれが判るもの (PCの画面コピーでも可)

2、申請書の不備





3、申請が遅い

人数に達したので
締め切りました

わかりました!

助成金は
年度ごとに予算額が
決まっています。
もらえる人数に
限りがあるんだ

先着順で
受け付けられるから
準備ができしだい
できるだけ早く
申請してください



助成金申請の 3点セット

受検申請書

受検票

領収書


初めての申請だし
5名も受検者がいるから
ちょっと大変かも?
思っていただけです...
思ったより簡単!

今度は
助成金の
申し込みね

後日
受検の申請が
無事に済み

助成金申請のための
「3点セット」が揃った

天田財団の
ホームページから申請



もし不合格だったら
助成金は返納しないとい
けないんですか?

そういえば
受検する従業員から
質問があったん
ですけど...

社長!


助成金申請が通って
天田財団から
助成金の振り込みが
ありました!

数週間後

おお!
そうか!



そして、技能検定から数ヶ月後・・・





天田財団は、技能士の育成を積極的に支援します。
ぜひ、特級技能士を目指して頑張ってください！



アカウント登録に関するご注意

1 アカウントにつき、最大 20 名まで技能検定助成の申請が可能です。
 前期・後期それぞれの申請期間中に、同じメールアドレスで複数のアカウントの取得はできません。とりまとめて申請してください。メールアドレスは必ず受信可能なものを使用してください。
 申請にはアップロード等の作業が必要となりますので、作業可能な PC からご登録ください。

STEP.1

申請書類の準備

- 技能検定受検申請書および試験受検票等の写しを PDF 化してください。
- 技能検定受検申請書に受検手数料の記載がない場合は、「領収書や払込金受領証」の写しの PDF も必要です。

申請に必要な書類

- ①「技能検定受検申請書（表・裏）」の写し（PDF 形式）
 （必要事項が全て記入され、試験受検票に写真が貼られた、提出直前の状態の写しをとってください。）
- ②受検手数料の「領収書、払込金受領証、内訳書」等の写し（PDF 形式）
 技能検定受検申請書に金額の記載がある場合は不要です。
- ③所定の機関から送付された「試験受検票（受検番号等が記載）」の写し（PDF 形式）
 ※実技と学科試験の両方を受検する場合は各々の試験受検票（2 枚）の写しが必要となります。
 実技又は学科試験のどちらかをひとつを受検する場合は、その試験受検票（1 枚）の写しが必要となります。

STEP.2

アカウント登録

- このページ下の「アカウント登録」をクリックして技能検定助成申込のための、アカウント登録をしてください。
- 登録したメールアドレスに、「申込 URL」を記載したメールが配信されます。

STEP.3

申込 URL にアクセス

- STEP2 の手続きで届いたメールに記載された「申込 URL」にアクセスしてください。

STEP.4

申込フォームの入力と申請書類提出

- 「申込 URL」から必要事項の入力と、技能検定受検申請書（表・裏）、受検票及び支払った受検手数料の金額がわかる領収書や払込金受領証の PDF をアップロード願います。
 ※技能検定受検申請書に受検手数料の記載がある場合は領収書や払込金受領証は不要です。
- **申込内容および提出書類に不備があった場合は受付不可となります。**
 受付不可の場合は、お知らせした内容をご確認のうえ、STEP1 からやり直しをお願いします。

STEP.5

技能検定助成の申込完了

- 申込内容および提出書類を確認後、申込完了メールを配信いたします。

STEP.6

助成金の振込

- STEP5 までの手続きを月末締めとして、翌月末までの振込を予定しております。

STEP.7

受検結果の登録

- 登録されたメールアドレスに、受検結果登録 URL が記載されたメールを配信いたします。
期日までに、受検結果を報告されない場合は、それ以降の助成申請を受け付けません。

申請方法の詳細は、天田財団のホームページにてご確認ください。

問い合わせ

公益財団法人 天田財団

〒259-1116 神奈川県伊勢原市石田350

TEL:0463-96-3580 FAX:0463-96-3579

E-mail:zaidan@amada-f.or.jp

<https://www.amada-f.or.jp/>

または



 公益財団法人
天田財団 THE AMADA FOUNDATION